

広告媒体通行量調査

平成27年3月 作成  北海道ジェイ・アール・エフエンジニア

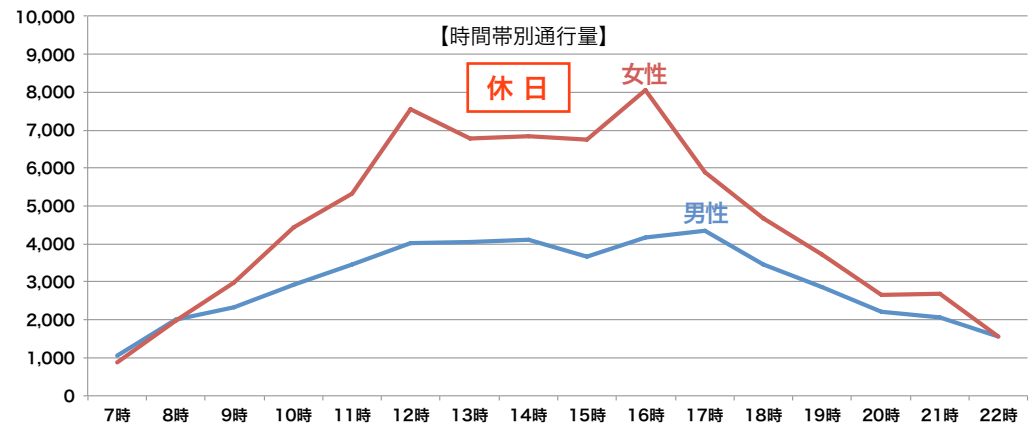
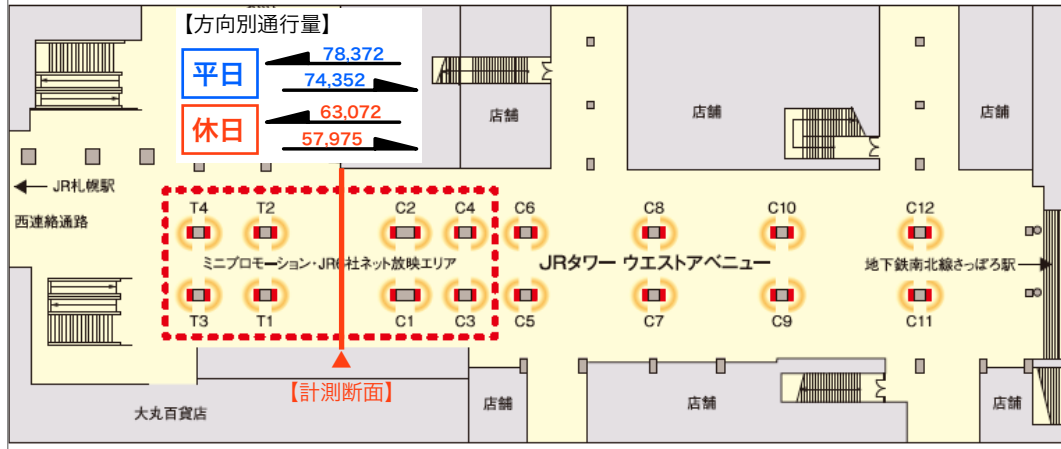
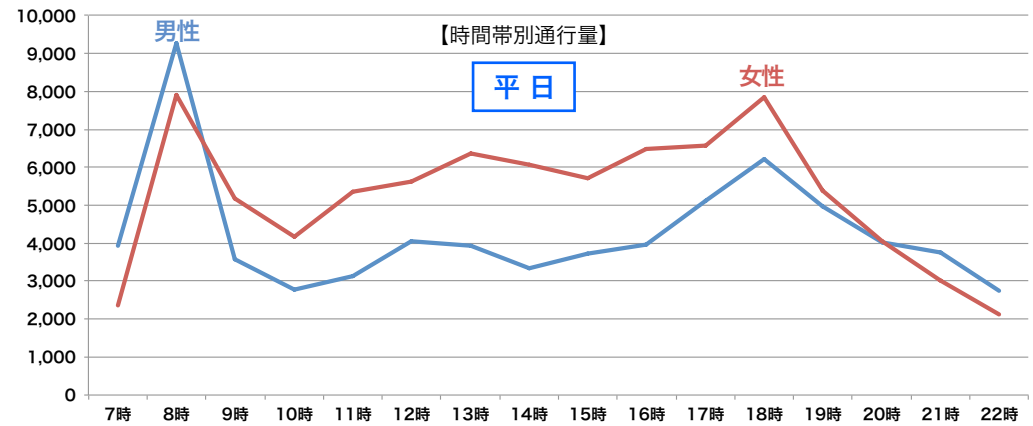
令和 2年4月社名変更 **Solutions**  JR北海道ソリューションズ

JRタワー札幌ピラービジョンの通行者特性

通行量調査

【調査方法】 通路断面を、進行方向・男女・年代（5階級）別に毎時10分間計測を2回行い、これを1時間に換算。

調査の日時		天候	最高気温	最低気温	9時	12時	15時	降水量
平日	平成26年 2月28日（金） 07：00～23：00（16時間）	曇りのち雪	2.2	1.1				1mm
休日	平成26年 3月 2日（日） 07：00～23：00（16時間）	晴	-0.3	-4.2				-



【1日あたりの通行人数と属性】

男性45%

女性55%

平日 152,724人



休日 121,047人

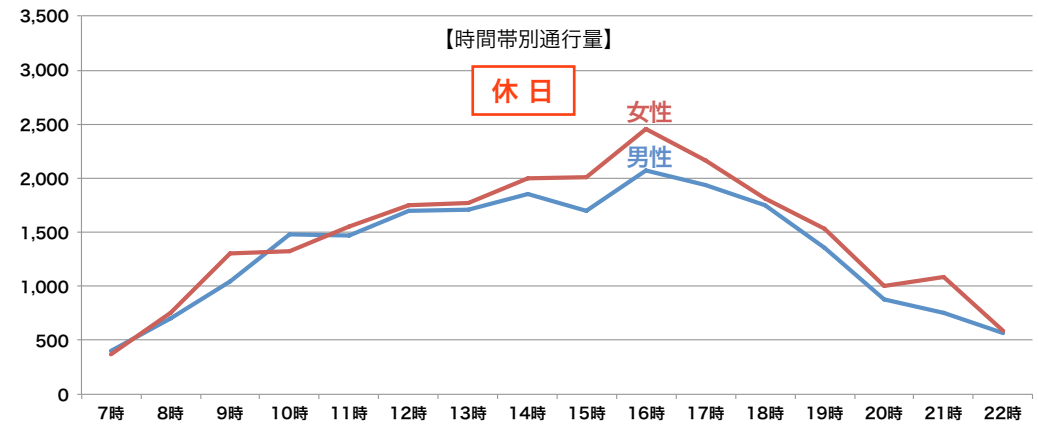
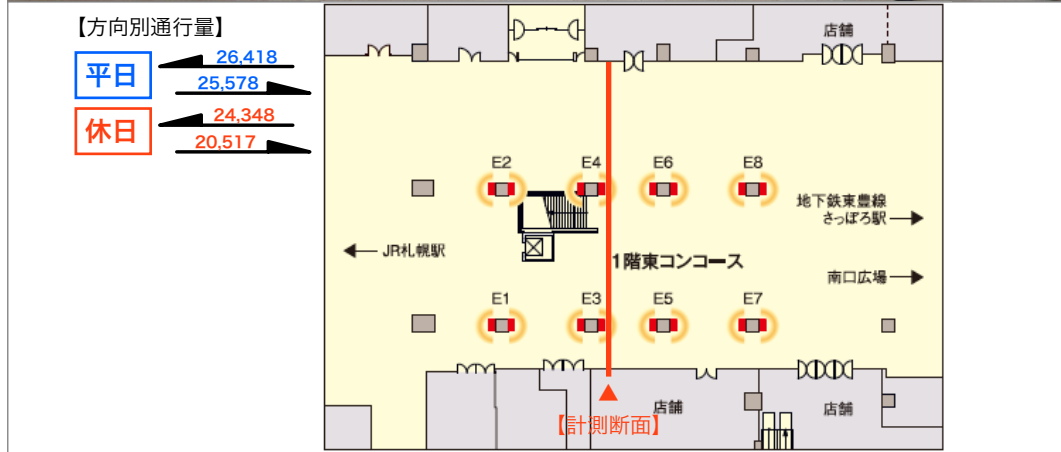
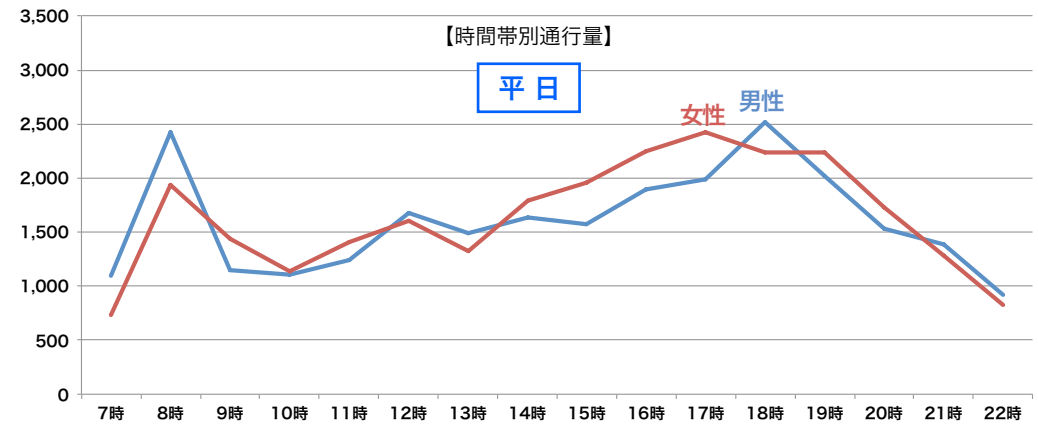


JRタワー札幌ピラービジョンEAST(1F)の通行者特性

通行量調査

【調査方法】 通路断面を、進行方向・男女・年代（5階級）別に毎時10分間計測を2回行い、これを1時間に換算。

	調査の日時	天候	最高気温	最低気温	9時	12時	15時	降水量
平日	平成26年 2月28日 (金) 07:00~23:00 (16時間)	曇りのち雪	2.2	1.1				1mm
休日	平成26年 3月 2日 (日) 07:00~23:00 (16時間)	晴	-0.3	-4.2				-



【1日あたりの通行人数と属性】

平日 51,996人

休日 44,865人

男性49%



男性48%



女性51%



女性52%

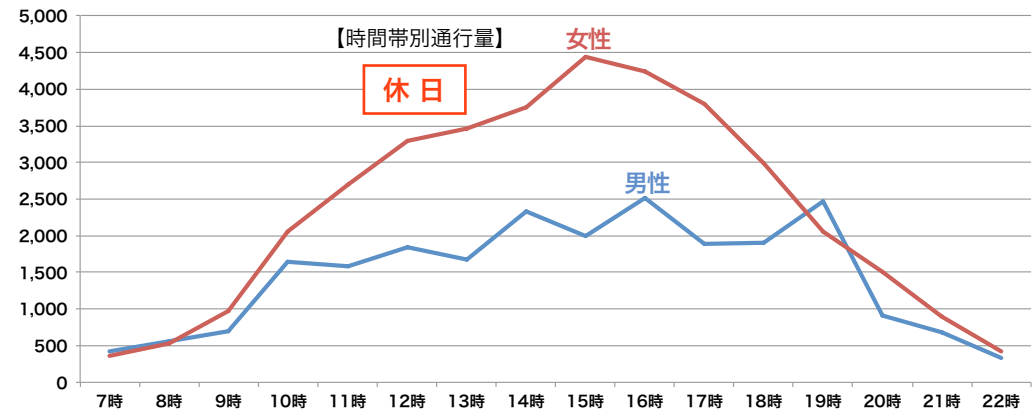
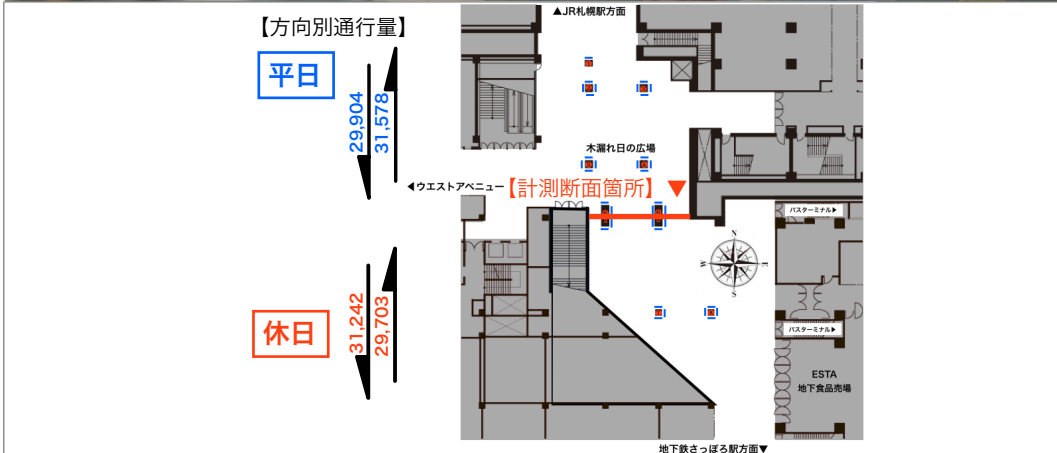
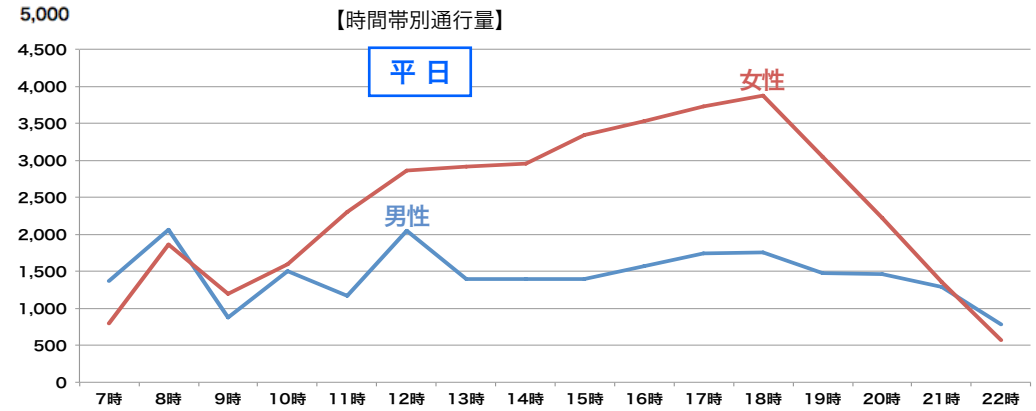


木漏れ日の広場(B1F)の通行者特性

通行量調査

【調査方法】 通路断面を、進行方向・男女・年代（5階級）別に毎時10分間計測を2回行い、これを1時間に換算。

調査の日時		天候	最高気温	最低気温	9時	12時	15時	降水量
平日	平成26年 2月28日 (金) 07:00~23:00 (16時間)	曇りのち雪	2.2	1.1				1mm
休日	平成26年 3月 2日 (日) 07:00~23:00 (16時間)	晴	-0.3	-4.2				-



【1日あたりの通行人数と属性】

平日 61,482人



休日 60,945人

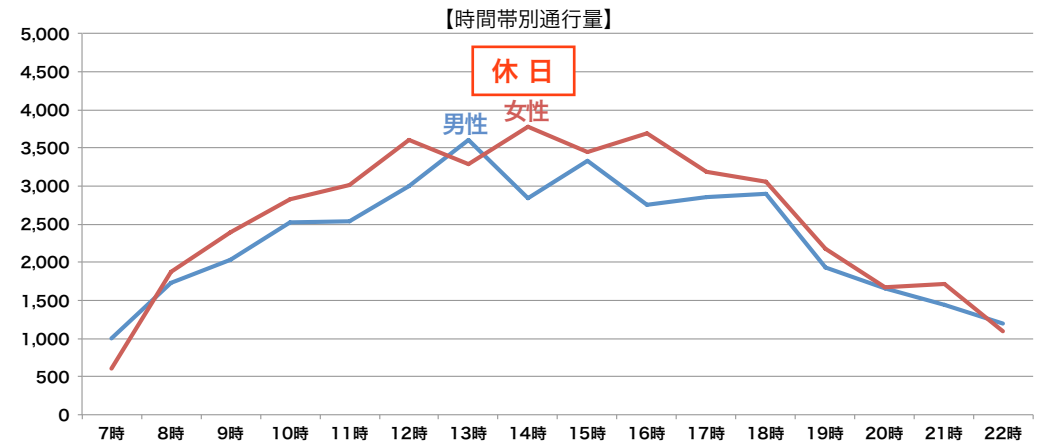
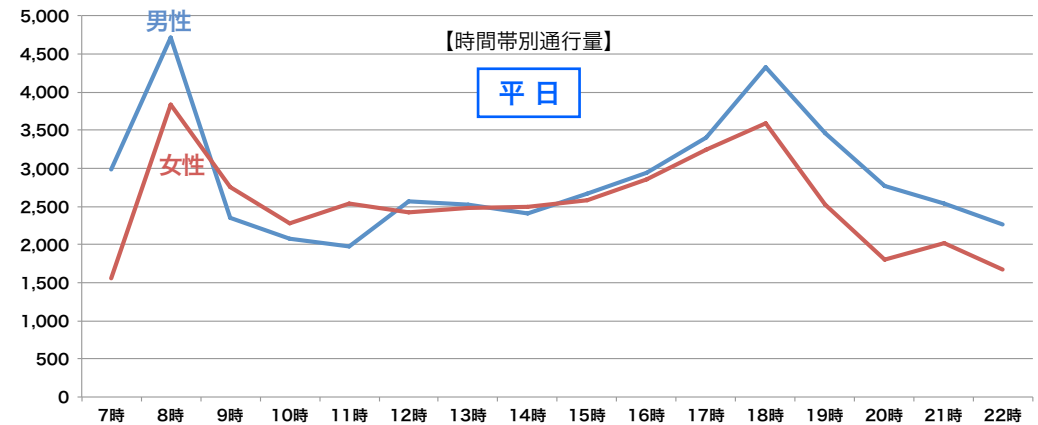
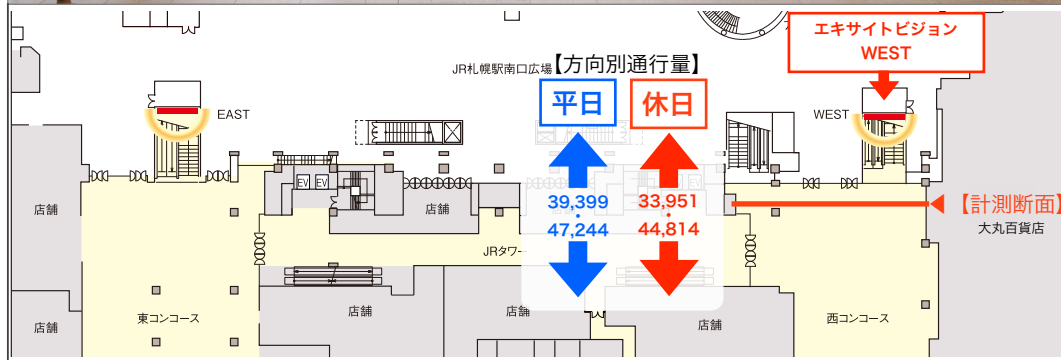


JRタワー札幌エキサイトビジョン(WEST)の通行者特性

通行量調査

【調査方法】 通路断面を、進行方向・男女・年代（5階級）別に毎時10分間計測を2回行い、これを1時間に換算。

調査の日時		天候	最高気温	最低気温	9時	12時	15時	降水量
平日	平成27年 3月 6日 (金) 07:00~23:00 (16時間)	晴のち曇	4.8	-2.3				1mm
休日	平成27年 3月 8日 (日) 07:00~23:00 (16時間)	晴のち曇	7.1	-1.0				0.5mm



《1日の通行人数と属性》 男性53%

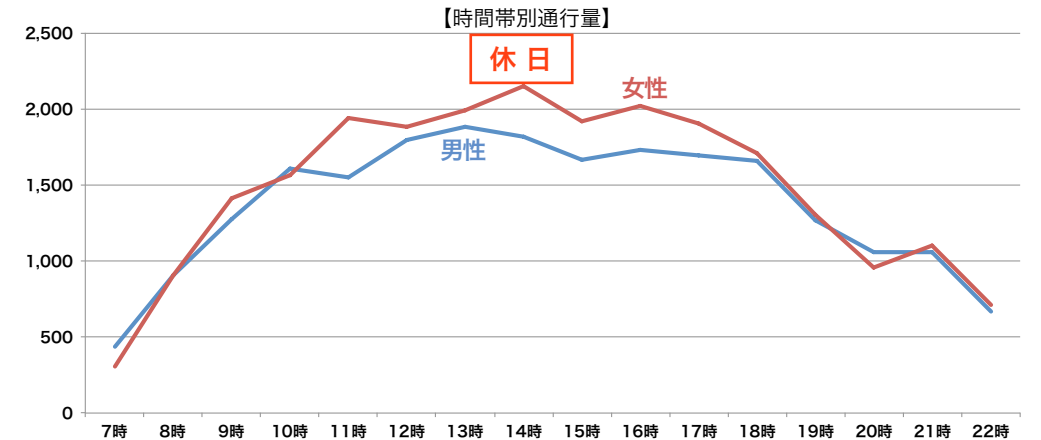
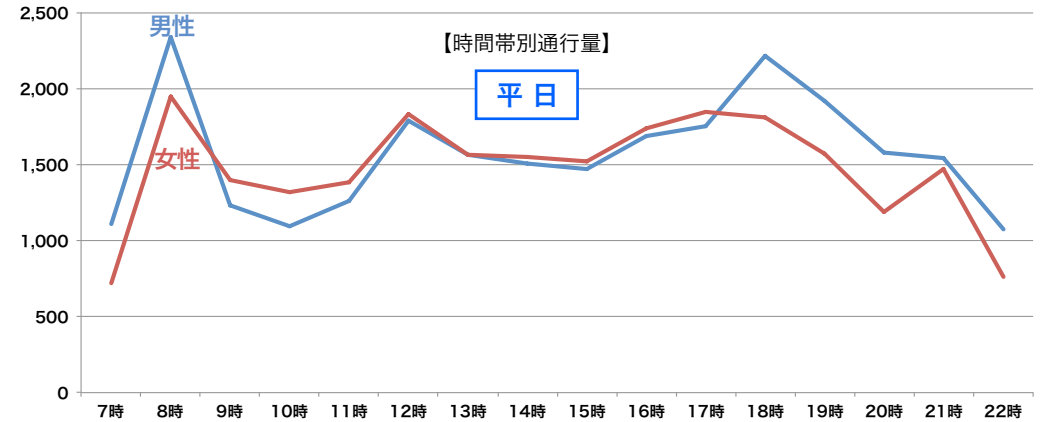


JRタワー札幌エキサイトビジョン(EAST)の通行者特性

通行量調査

【調査方法】 通路断面を、進行方向・男女・年代（5階級）別に毎時10分間計測を2回行い、これを1時間に換算。

調査の日時		天候	最高気温	最低気温	9時	12時	15時	降水量
平日	平成27年 3月 6日 (金) 07:00~23:00 (16時間)	晴のち曇	4.8	-2.3				1mm
休日	平成27年 3月 8日 (日) 07:00~23:00 (16時間)	晴のち曇	7.1	-1.0				0.5mm



《1日の通行人数と属性》 男性52%

平日 48,738人



休日 45,825人

男性48%

女性52%

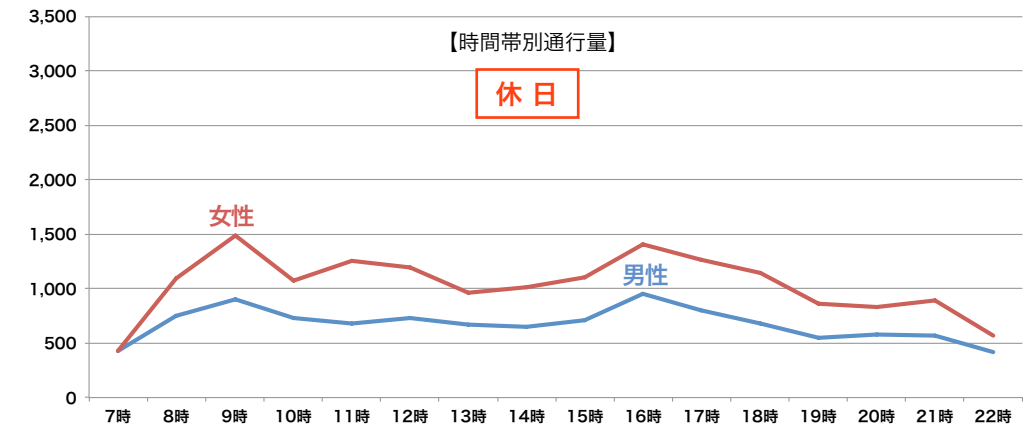
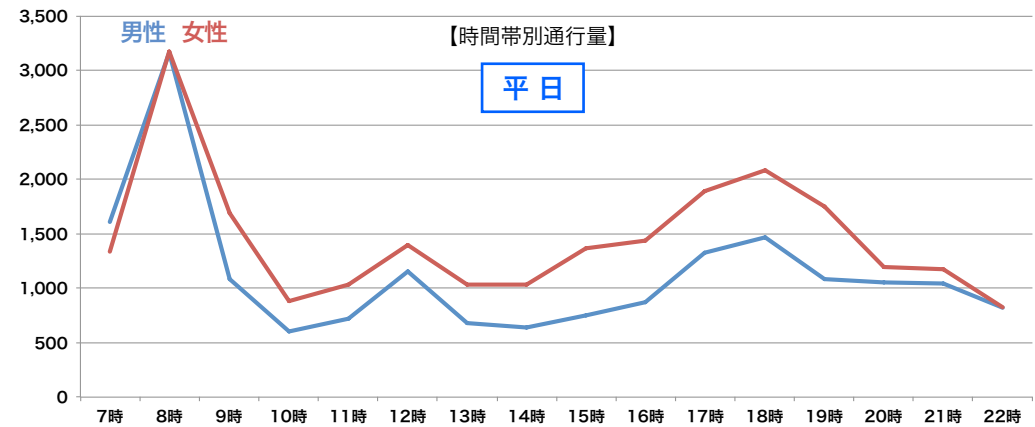
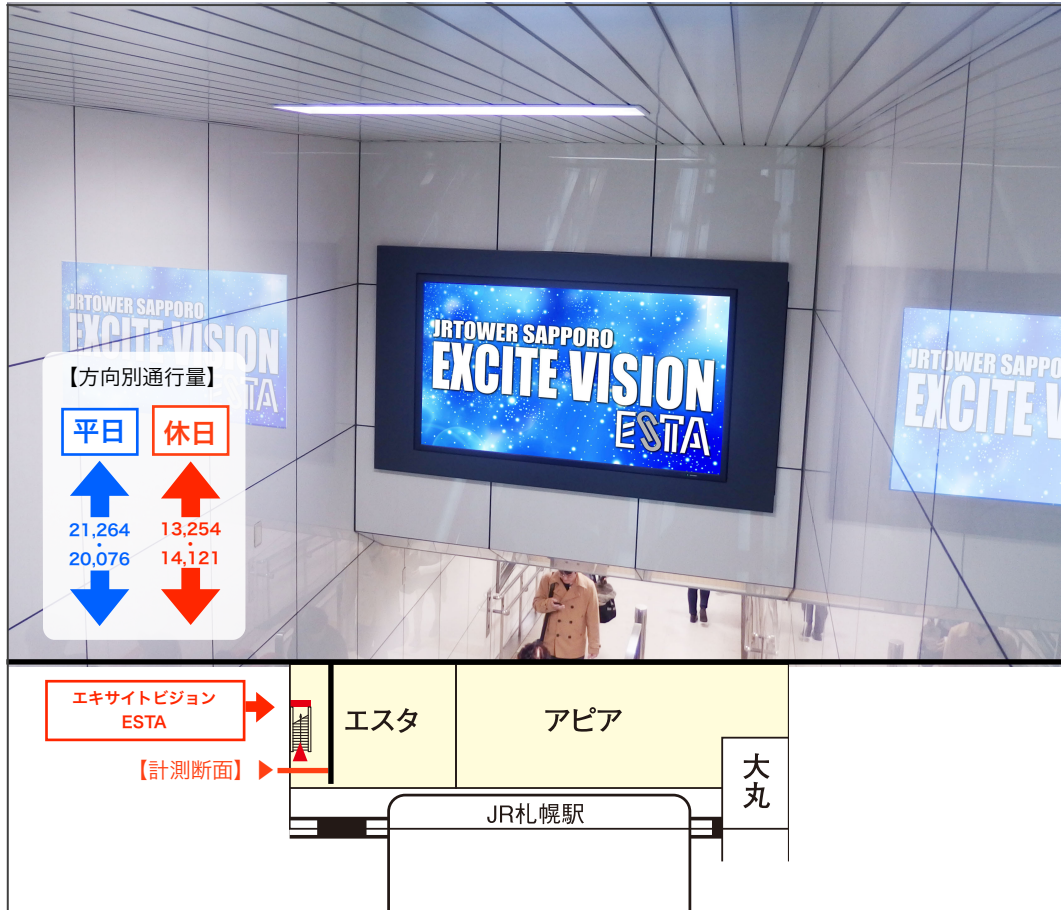


JRタワー札幌エキサイトビジョン(ESTA)の通行者特性

通行量調査

【調査方法】 通路断面を、進行方向・男女・年代（5階級）別に毎時10分間計測を2回行い、これを1時間に換算。

調査の日時		天候	最高気温	最低気温	9時	12時	15時	降水量
平日	平成27年 3月 6日 (金) 07:00~23:00 (16時間)	晴のち曇	4.8	-2.3				1mm
休日	平成27年 3月 8日 (日) 07:00~23:00 (16時間)	晴のち曇	7.1	-1.0				0.5mm



《1日の通行人数と属性》 男性44%

女性56%



休日 男性39%

女性61%

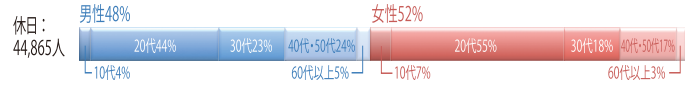
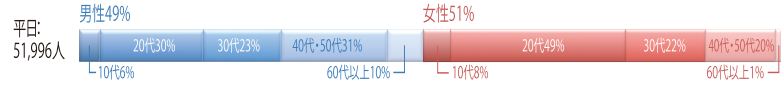


JRタワーのデジタルサイネージ 通行量比較

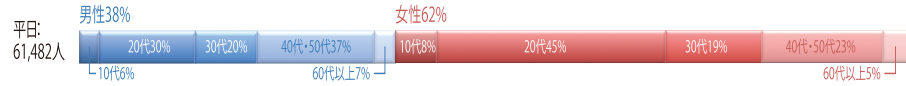
ピラービジョン



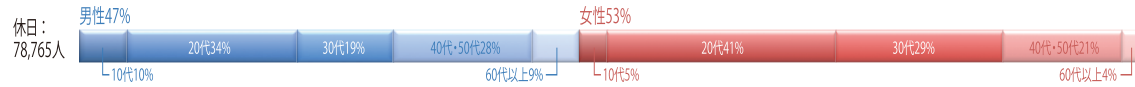
EAST



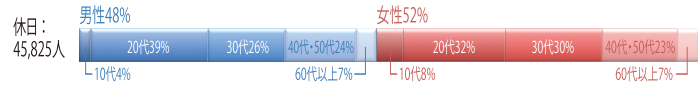
木漏れ日の広場



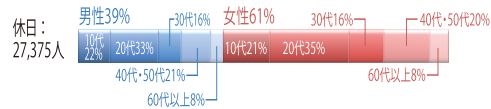
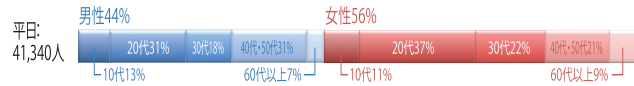
エキサイト西



エキサイト東



エキサイトESTA



JR札幌駅（コンコース）の通行者特性

通行量調査

【調査方法】 通路断面を、進行方向・男女・年代（5階級）別に毎時10分間計測を2回行い、これを1時間に換算。

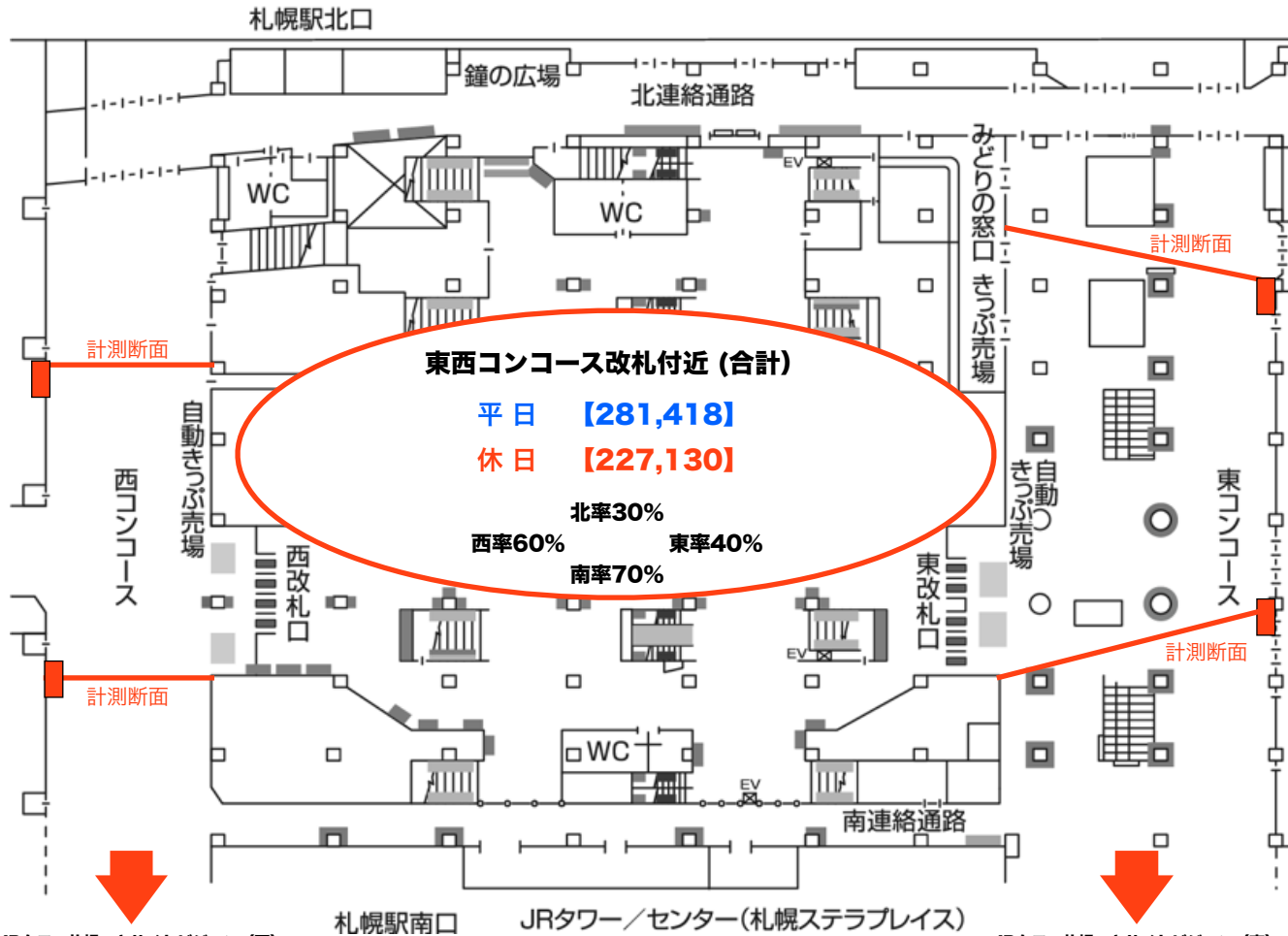
調査の日時		天候	最高気温	最低気温	9時	12時	15時	降水量
平日	平成26年 3月28日（金） 07：00～23：00（16時間）	晴のち曇り	11.2	0.3				-
休日	平成26年 3月30日（日） 07：00～23：00（16時間）	雨	6.2	3				0.5mm



西コンコース北			
平日	22,128 ↓	[48,558]	↑ 26,430
休日	20,259 ↓	[41,751]	↑ 21,429

西通札付近(合計)			
平日	↓ 80,112 ↑	[168,114]	↑ 88,002 ↓
休日	↓ 71,265 ↑	[136,044]	↑ 64,779 ↓

西コンコース南			
平日	↑ 57,984	[119,556]	↓ 61,572
休日	↑ 51,006	[94,293]	↓ 43,287



JRタワー札幌エキサイトビジョン（西）



JRタワー札幌エキサイトビジョン（東）



東コンコース北			
平日	15,648 ↓	[34,446]	↑ 18,798
休日	13,527 ↓	[29,670]	↑ 16,143

東通札付近(合計)			
平日	↓ 55,017 ↑	[113,304]	↑ 58,287 ↓
休日	↓ 44,022 ↑	[91,086]	↑ 47,064 ↓

東コンコース南			
平日	↑ 39,369	[78,858]	↓ 39,489
休日	↑ 30,495	[61,416]	↓ 30,921

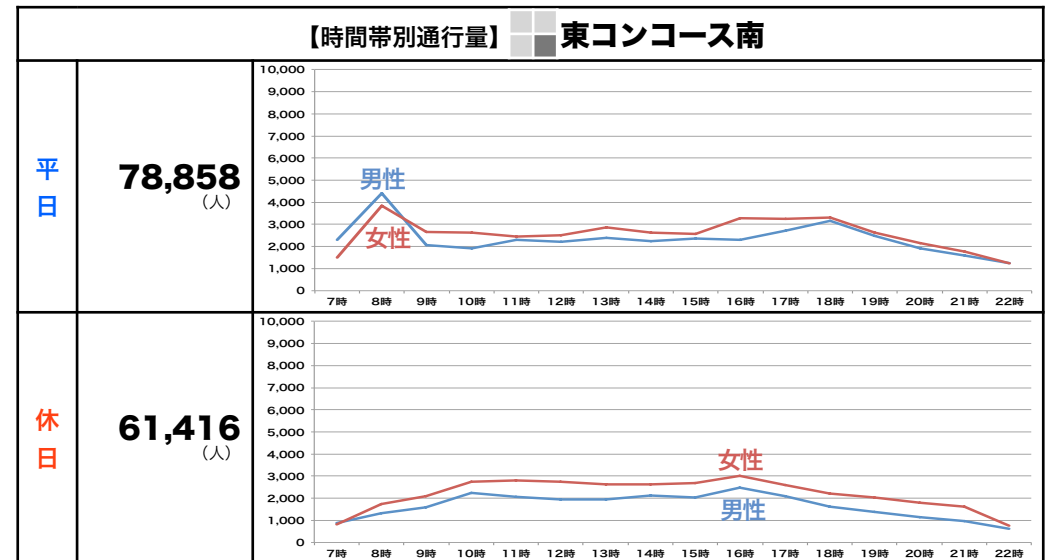
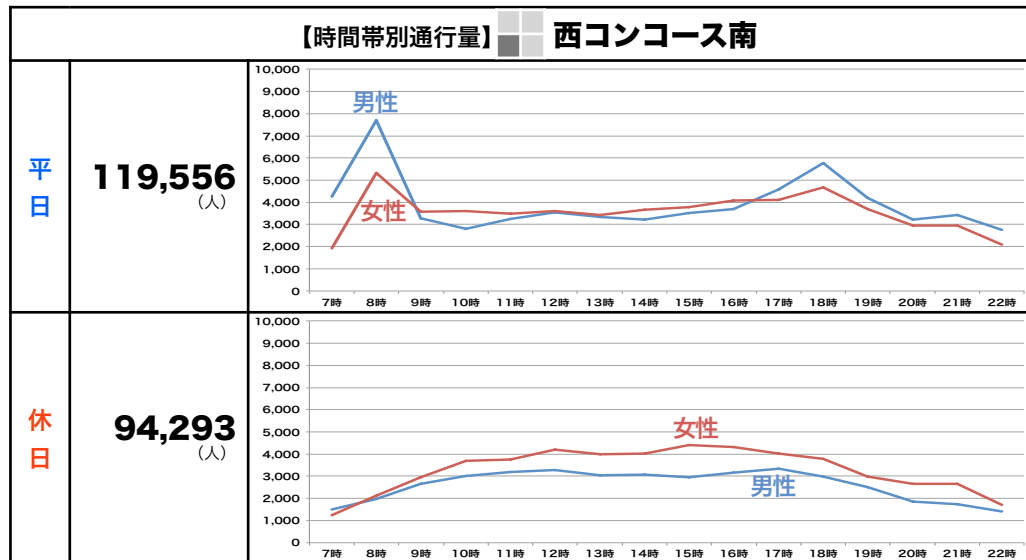
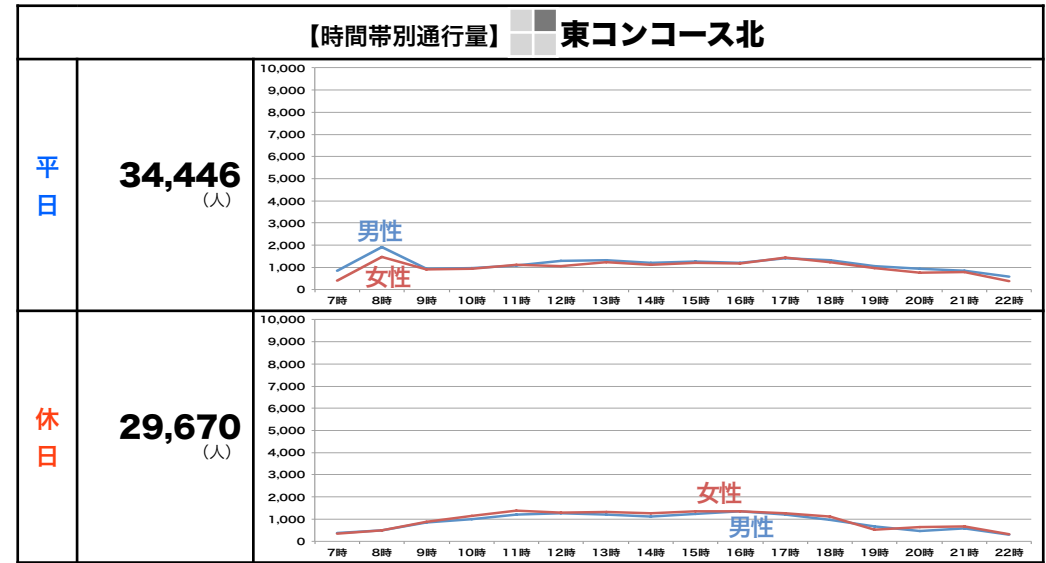
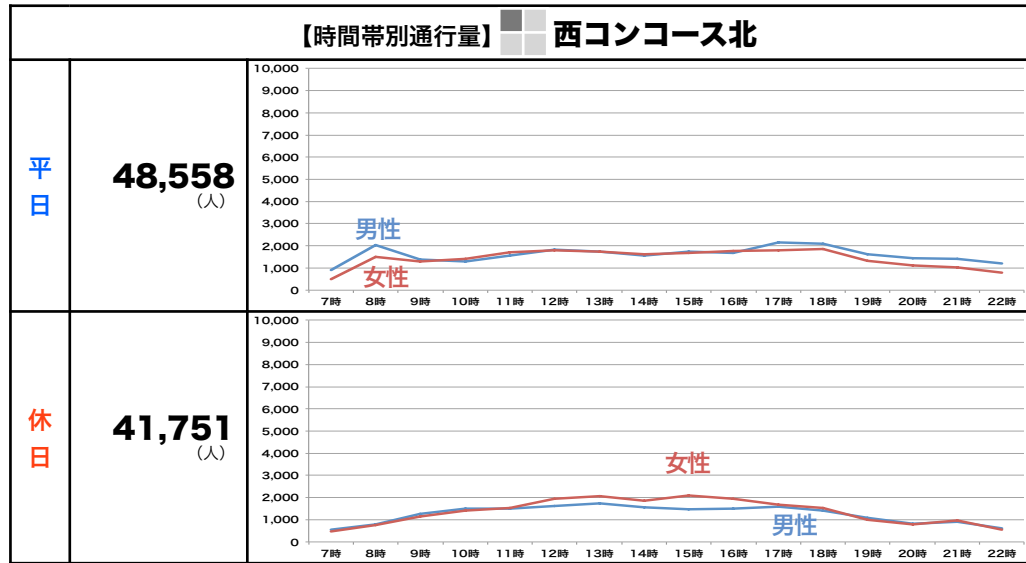


JR札幌駅（コンコース）の通行者特性

通行量調査

【調査方法】 通路断面を、進行方向・男女・年代（5階級）別に毎時10分間計測を2回行い、これを1時間に換算。

調査の日時		天候	最高気温	最低気温	9時	12時	15時	降水量
平日	平成26年 3月28日（金） 07：00～23：00（16時間）	晴のち曇り	11.2	0.3				-
休日	平成26年 3月30日（日） 07：00～23：00（16時間）	雨	6.2	3				0.5mm



JR札幌駅（コンコース）の通行者特性

通行量調査

【調査方法】 通路断面を、進行方向・男女・年代（5階級）別に毎時10分間計測を2回行い、これを1時間に換算。

調査の日時		天候	最高気温	最低気温	9時	12時	15時	降水量
平日	平成26年 3月28日（金） 07：00～23：00（16時間）	晴のち曇り	11.2	0.3				-
休日	平成26年 3月30日（日） 07：00～23：00（16時間）	雨	6.2	3				0.5mm

